



ТЕРРИТОРИАЛЬНЫЙ ОРГАН ФЕДЕРАЛЬНОЙ
СЛУЖБЫ ГОСУДАРСТВЕННОЙ СТАТИСТИКИ
ПО ЧЕЧЕНСКОЙ РЕСПУБЛИКЕ

Численность и заработная плата работников организаций Чеченской Республики



январь - май 2023 года



ТЕРРИТОРИАЛЬНЫЙ ОРГАН ФЕДЕРАЛЬНОЙ
СЛУЖБЫ ГОСУДАРСТВЕННОЙ СТАТИСТИКИ
ПО ЧЕЧЕНСКОЙ РЕСПУБЛИКЕ

Численность и среднемесячная заработная плата работников организаций Чеченской Республики

январь-май 2023 года

- 01 Среднесписочная численность работников организаций (без внешних совместителей)
- 02 Структура численности работников организаций по видам экономической деятельности
- 03 Среднемесячная заработная плата работников организаций
- 04 Фонд начисленной заработной платы работников организаций по видам деятельности
- 05 Среднемесячная заработанная плата работников организаций без малого предпринимательства
- 06 Динамика среднемесячной заработной платы работников организаций
- 07 Динамика реальной начисленной заработной платы
- 08 Среднемесячная заработная плата по РФ и регионам СКФО

* Ежемесячные данные оперативной статистики





СРЕДНЕСПИСОЧНАЯ ЧИСЛЕННОСТЬ РАБОТНИКОВ ОРГАНИЗАЦИЙ (БЕЗ ВНЕШНИХ СОВМЕСТИТЕЛЕЙ)

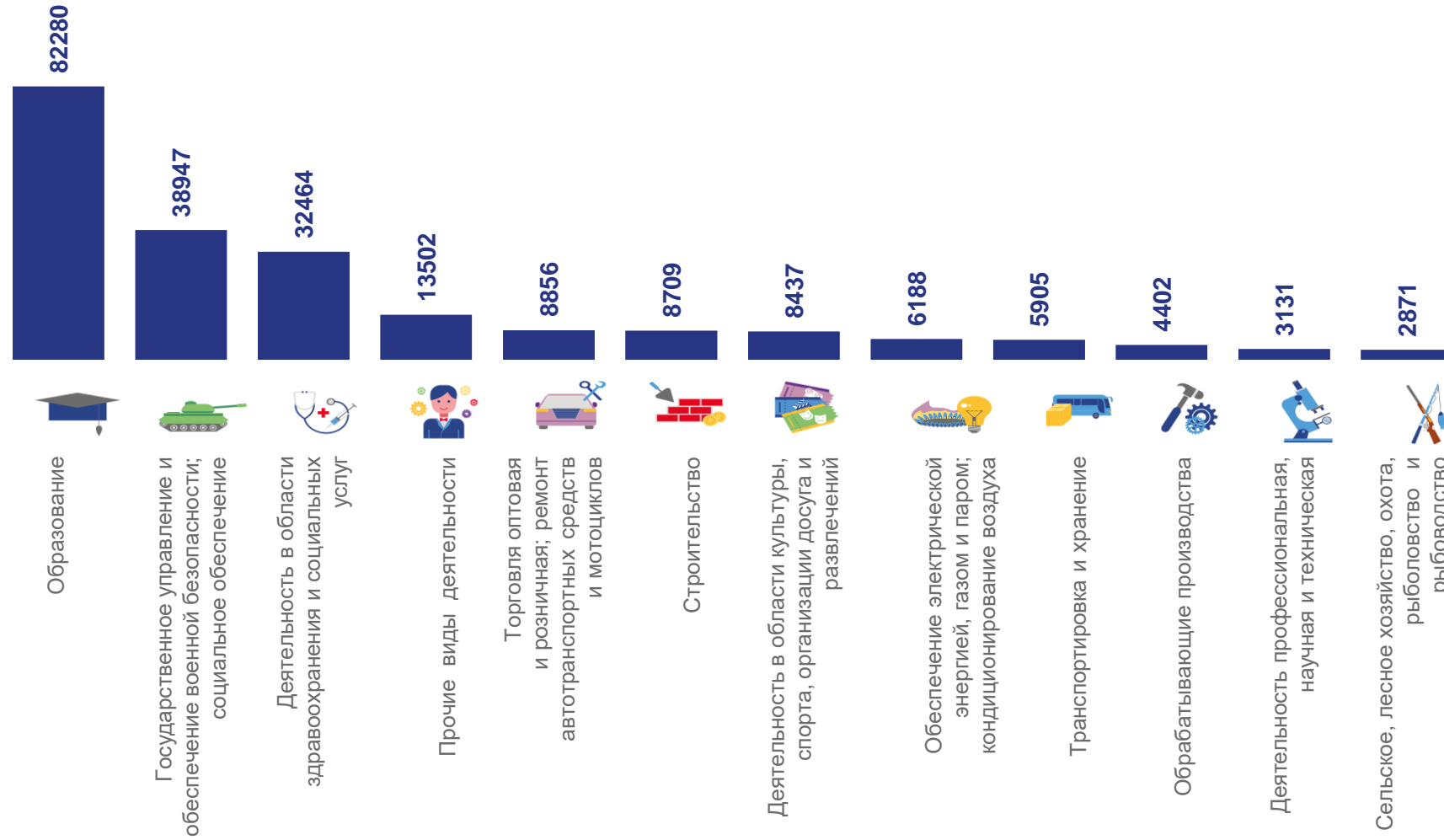
ЯНВАРЬ-МАЙ 2023 ГОДА, ЧЕЛОВЕК

215 692

среднесписочная численность работников организаций - всего

102,8 %

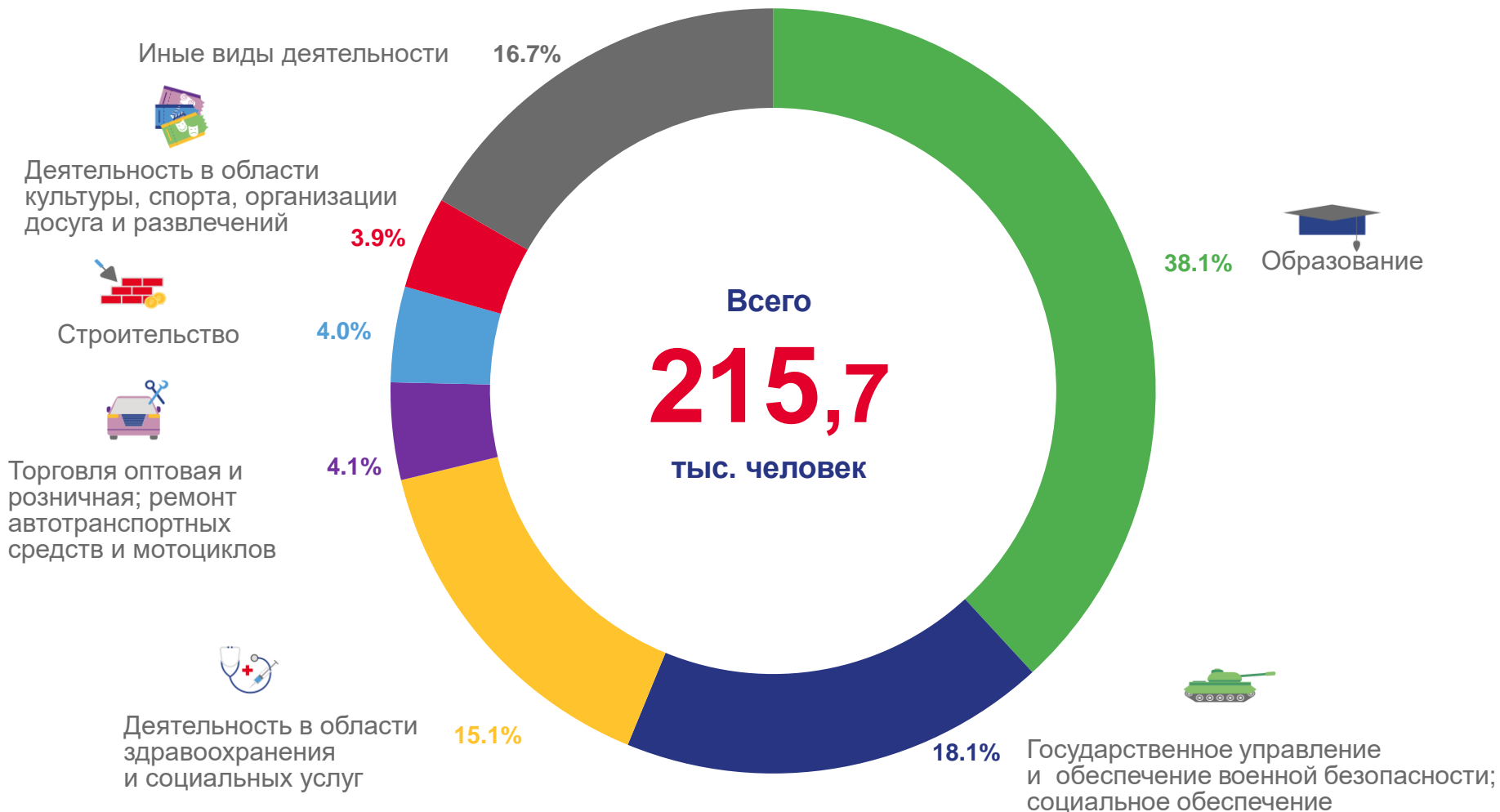
изменение к январю-маю 2022 года






СТРУКТУРА ЧИСЛЕННОСТИ РАБОТНИКОВ ОРГАНИЗАЦИЙ ПО ВИДАМ ЭКОНОМИЧЕСКОЙ ДЕЯТЕЛЬНОСТИ

ЯНВАРЬ-МАЙ 2023 ГОДА





ИЗМЕНЕНИЕ СРЕДНЕСПИСОЧНОЙ ЧИСЛЕННОСТИ РАБОТНИКОВ ОРГАНИЗАЦИЙ ПО ВИДАМ ДЕЯТЕЛЬНОСТИ


ЯНВАРЬ-МАЙ 2023 ГОДА, %

99,9 %

к предыдущему месяцу

102,8 %

к соответствующему месяцу
предыдущего года





СРЕДНЕМЕСЯЧНАЯ ЗАРАБОТНАЯ ПЛАТА РАБОТНИКОВ ОРГАНИЗАЦИЙ

ЯНВАРЬ-МАЙ 2023 ГОДА, РУБЛЕЙ

35 606

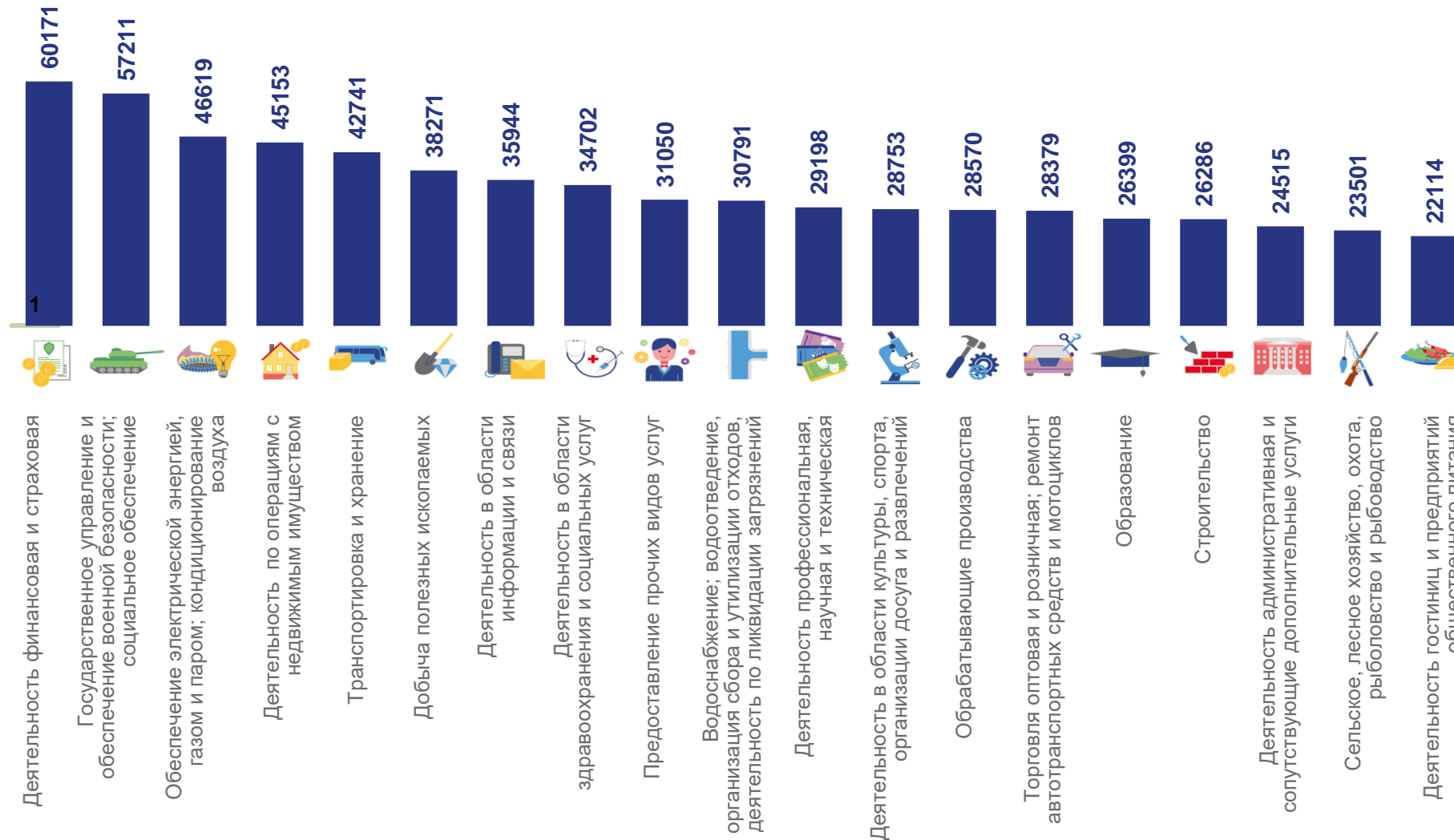
среднемесячная начисленная заработная плата по республике

111,1 %

изменение к январю-маю 2022 года

104,2 %

реальная заработная плата к январю-маю 2022 года





ФОНД НАЧИСЛЕННОЙ ЗАРАБОТНОЙ ПЛАТЫ РАБОТНИКОВ ОРГАНИЗАЦИЙ ПО ВИДАМ ДЕЯТЕЛЬНОСТИ

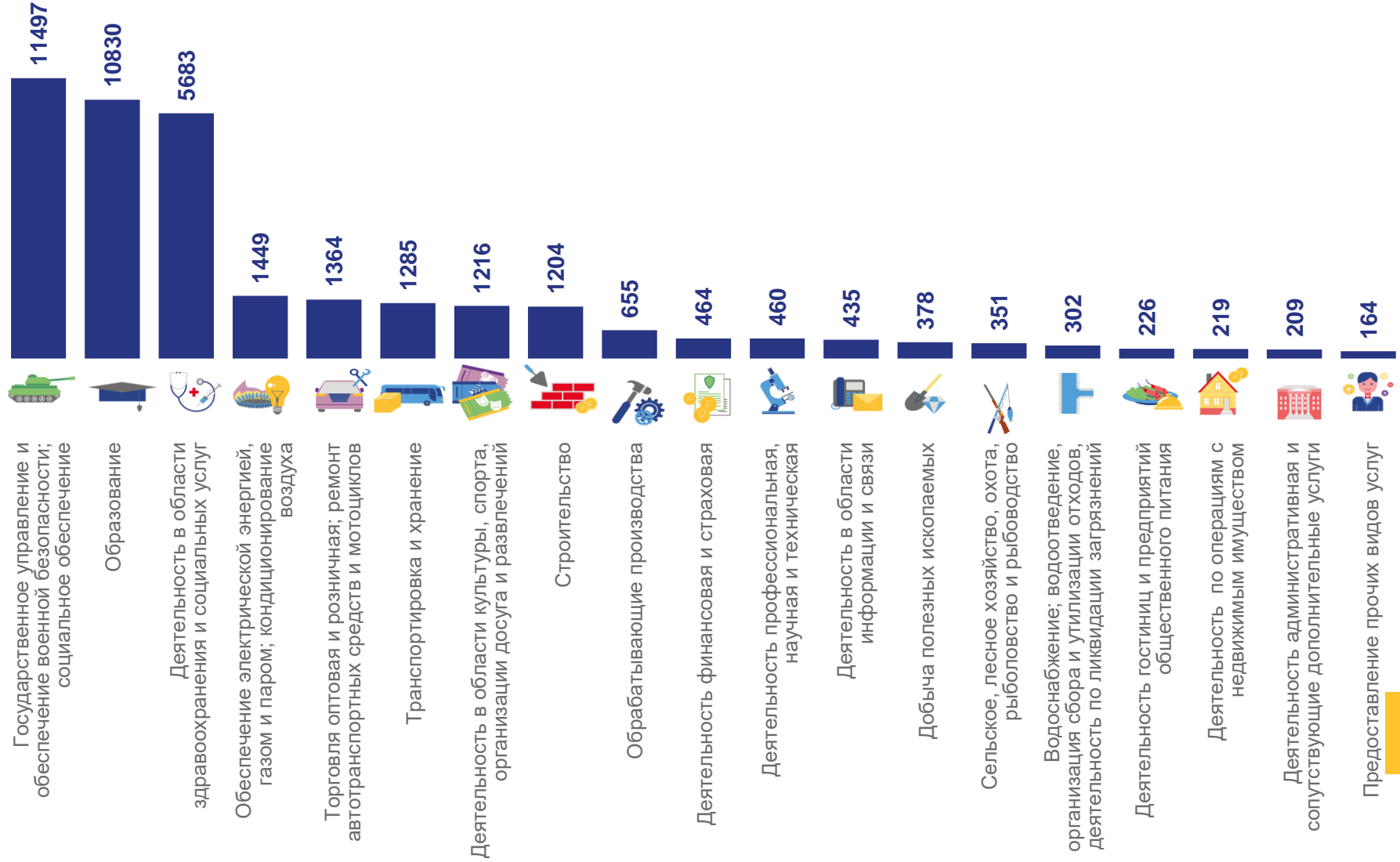
ЯНВАРЬ-МАЙ 2023 ГОДА, МЛН РУБЛЕЙ

38 399

фонд начисленной заработной платы по республике

114,2 %

изменение к январю-маю 2022 года





ИЗМЕНЕНИЕ ФОНДА НАЧИСЛЕННОЙ ЗАРАБОТНОЙ ПЛАТЫ РАБОТНИКОВ ОРГАНИЗАЦИЙ

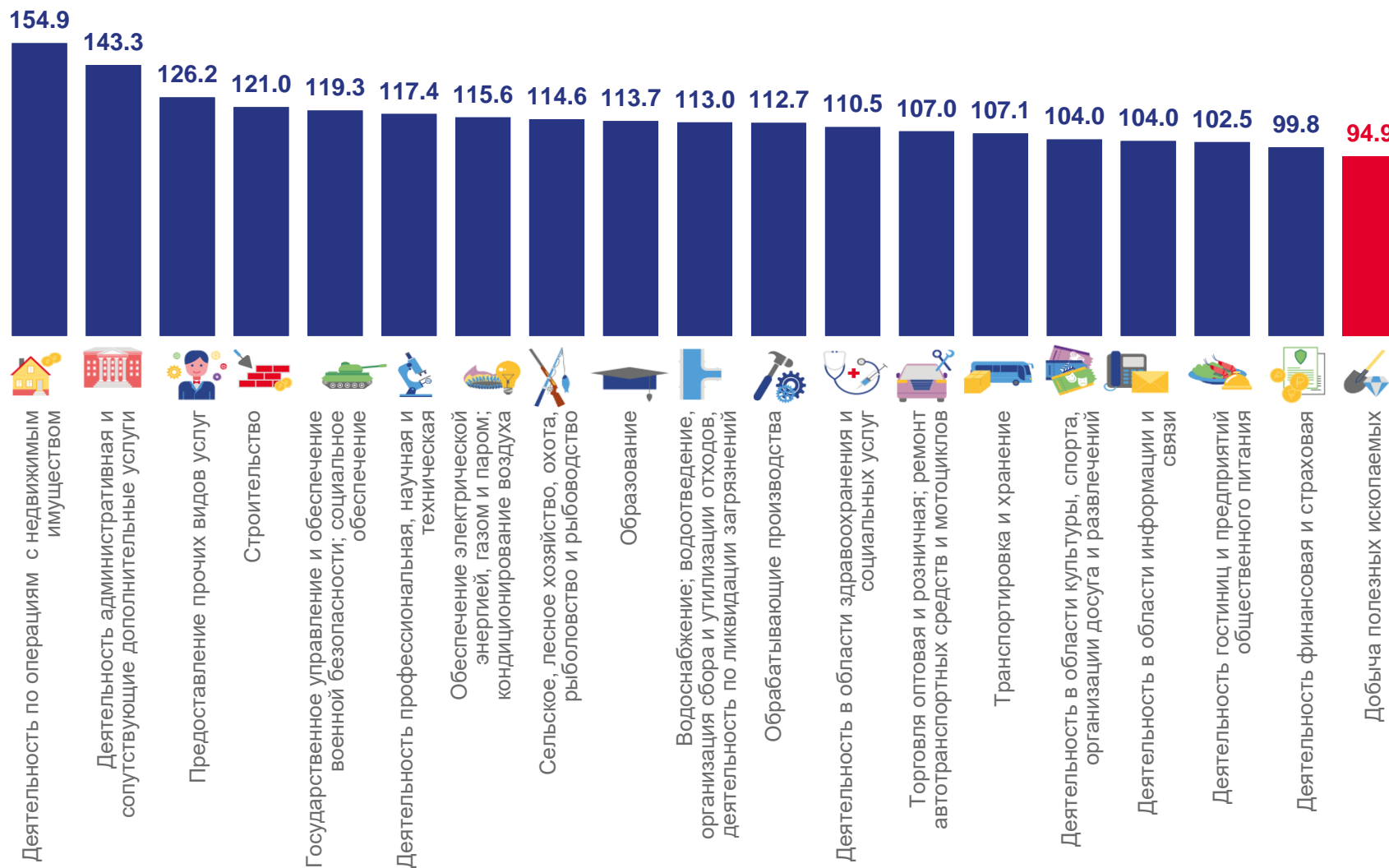
ЯНВАРЬ-МАЙ 2023 ГОДА, %

100,3 %

к предыдущему месяцу

114,2 %

к соответствующему месяцу
предыдущего года





СРЕДНЕМЕСЯЧНАЯ ЗАРАБОТНАЯ ПЛАТА РАБОТНИКОВ ОРГАНИЗАЦИЙ БЕЗ МАЛЫХ ПРЕДПРИЯТИЙ

ЯНВАРЬ-МАЙ 2023 ГОДА, РУБЛЕЙ

37 043

среднемесячная начисленная заработная плата

111,2%

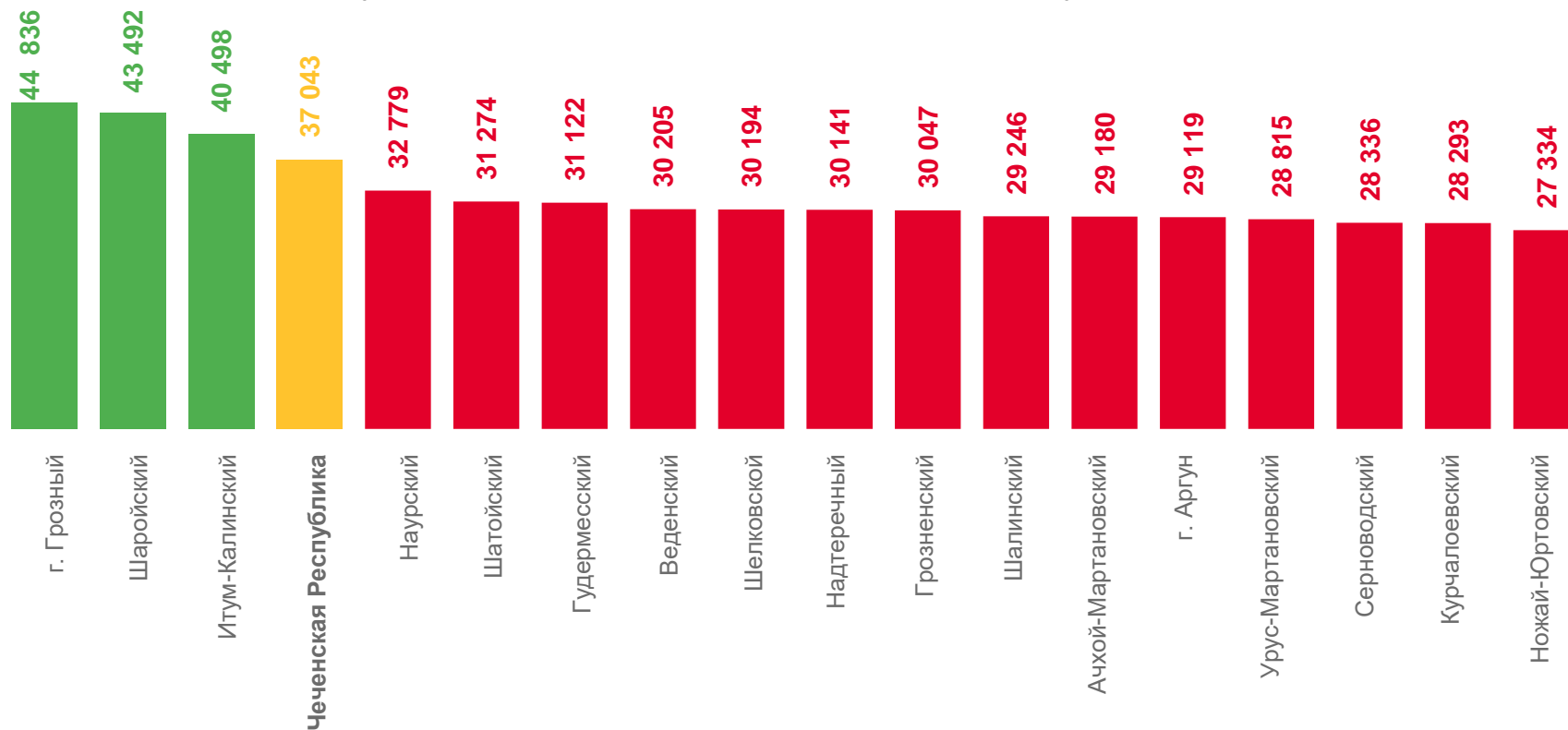
изменение к январю-маю 2022 года

3

муниципальных района
заработная плата **больше**, чем в среднем по региону

14

муниципальных районов
заработная плата **меньше**, чем в среднем по региону

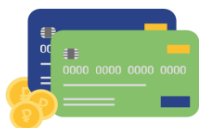




ДИНАМИКА СРЕДНЕМЕСЯЧНОЙ ЗАРАБОТНОЙ ПЛАТЫ РАБОТНИКОВ ОРГАНИЗАЦИЙ

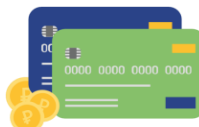
в расчете на одного работника, рублей

в % к соответствующему месяцу предыдущего года



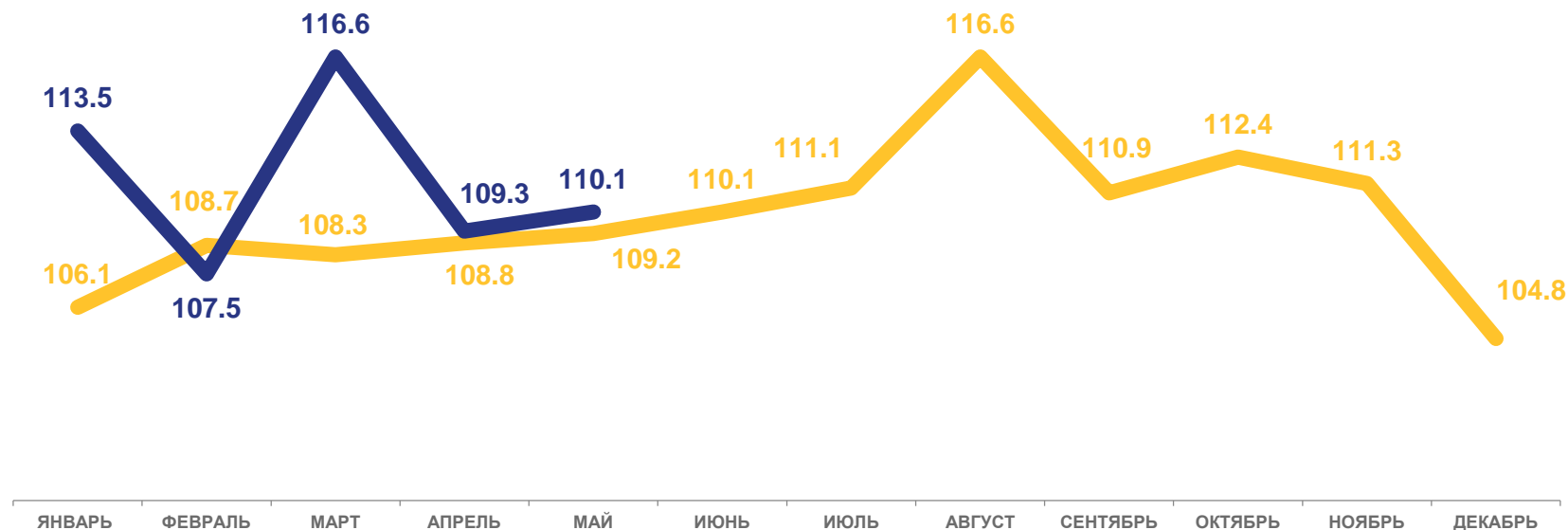
36 268

май 2023 г.



35 606

январь-май 2023 г.



2022

2023





ДИНАМИКА РЕАЛЬНОЙ НАЧИСЛЕННОЙ ЗАРАБОТНОЙ ПЛАТЫ

В % К СООТВЕТСТВУЮЩЕМУ МЕСЯЦУ ПРЕДЫДУЩЕГО ГОДА

Реальная заработная плата
(с учетом индекса
потребительских цен)

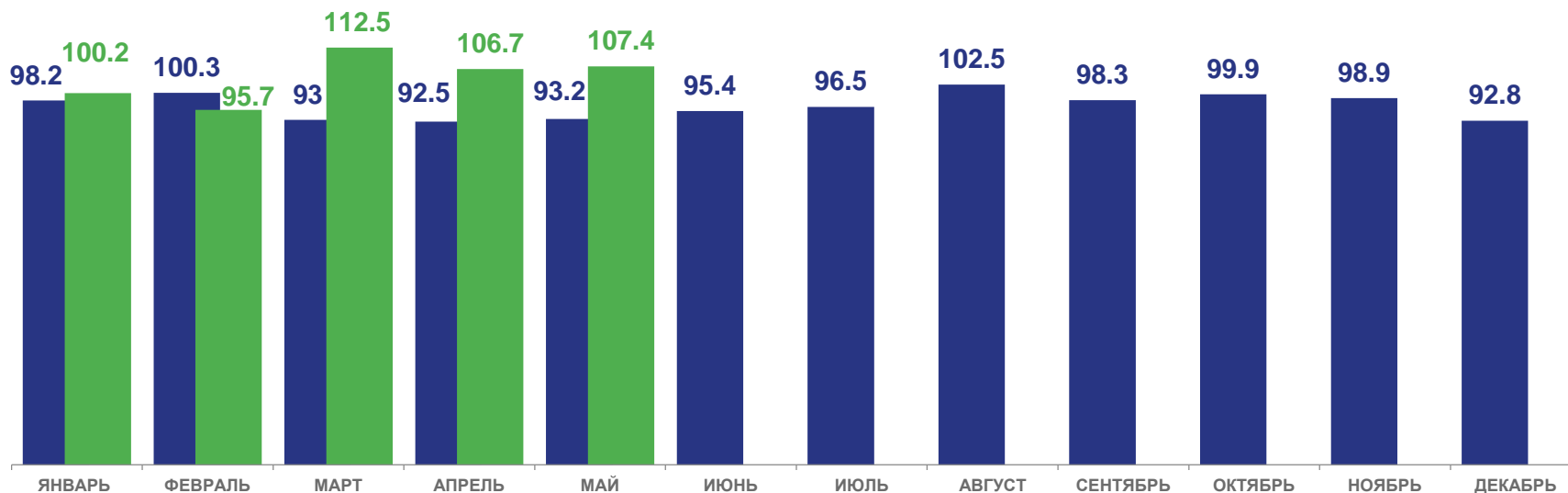


104,2%

к январю-маю 2022 года

107,4%

к маю 2022 года



■ 2022 ■ 2023





СРЕДНЕМЕСЯЧНАЯ ЗАРАБОТНАЯ ПЛАТА РАБОТНИКОВ ОРГАНИЗАЦИЙ ПО РФ И РЕГИОНАМ СКФО

ЯНВАРЬ-МАЙ 2023 ГОДА, РУБЛЕЙ

ПО РОССИЙСКОЙ ФЕДЕРАЦИИ

68 912

ПО СКФО

39 269

35 606

среднемесячная заработная плата одного работника по Чеченской Республике



▲ 111,1%

к январю -маю 2022 г.

▲ 104,2%

реальная заработная плата к январю-маю 2022 г.



Ставропольский край		43350.2
Республика Северная Осетия-Алания		38431.6
Карачаево-Черкесская Республика		37477.3
Кабардино-Балкарская Республика		37228.9
Республика Дагестан		36632.9
Чеченская Республика		35605.9
Республика Ингушетия		35577.4

